




# I N F O B A R こいのぼり



## 【作り方】

1. こいのぼり本体を台紙から切り取る
2. ①～⑧の白線に沿って切り込みを入れる
3. 点線部分を山折りにする
4. お腹部分の内側を糊付ける
5. 口部分の内側に両面テープを貼り、丸棒などにこいのぼりを貼り付けて完成

au Design project

© KDDI 株式会社 Graphic Design: Satoshi Sunahara